




NOTRE SÉLECTION DE PLAQUES PCR BIOPLASTICS



- Plaques pour PCR de qualité premium
- Polypropylène grade médical
- Fabrication européenne



Le schéma technique et la liste complète des modèles et blocs compatibles sont à retrouver sur la fiche produit sous l'onglet 'données techniques' sur www.dutscher.com



Référence	Désignation	Unités/ carton	€HT/ carton	€HT PROMO
041385	Plaque PCR semi jupée 96 puits blancs low profile (0,1ml) Compatible avec les thermocycleurs Eppendorf Mastercycler, Biorad dont CFX 96, Roche LC 480	25	163,50	101 -
038760A	Plaque PCR 3/4 jupée 96 puits légèrement dépolis low profile (0,1ml) Compatible avec les thermocycleurs ABI (Applied biosystem) bloc fast ou low profile et Agilent AriaMX	25	113	70 -
038759	Plaque PCR 3/4 jupée 96 puits légèrement dépolis profil standard (0,2ml) Compatible avec les thermocycleurs ABI (Applied biosystem) bloc standard	25	141,30	88 -
038669	Plaque PCR non jupée 96 puits naturels profil standard (0,2ml) Profil universel compatible avec de très nombreux thermocycleurs à bloc standard (Eppendorf, Blueray, Bioer, Biorad...)	25	114,80	71 -
125013	Plaque PCR non jupée 96 puits naturels low profile (0,1ml) Profil universel compatible avec de très nombreux thermocycleurs à bloc fast ou standard (Eppendorf, Blueray, Bioer, Biorad...)	25	132,40	82 -
125011	Plaque PCR jupée 96 puits naturels low profile (0,1ml) Compatible avec les thermocycleurs bloc fast ou bloc standard compatible low profile (Eppendorf, Blueray, Biorad, Agilent AriaMx...)	25	139,10	72 -
125014	Plaque PCR jupée 96 puits blancs low profile (0,1ml) Compatible avec les thermocycleurs bloc fast ou bloc standard compatible low profile (Eppendorf, Blueray, Bioer, Biorad...)	25	139,10	86 -
038708B	Plaque PCR naturel 384 puits Compatible avec les thermocycleurs tels que Eppendorf, Techne, ABI, Biorad...	40	253,12	157 -
038709	Plaque PCR blanche 384 puits Compatible avec les thermocycleurs tels que Eppendorf, Techne, ABI, Biorad...	40	313	194 -



ASTUCE !

COMMENT FAIRE LA DIFFÉRENCE ENTRE UN BLOC OU UNE PLAQUE PCR 96 PUIITS À PROFIL STANDARD ET LOW PROFILE ?

	Volume de travail	Volume total du puit	Hauteur du puit
Profil standard	0,2 ml	0,3 ml	Env. 20 mm
Low profile (fast)	0,1 ml	0,2 ml	Env. 15 mm

LES PLAQUES PCR JUPÉES SONT TOUJOURS, LOW PROFILE, CONTRAIREMENT AUX NON JUPÉES OU SEMI JUPÉES QUI EXISTENT AUX DEUX FORMATS